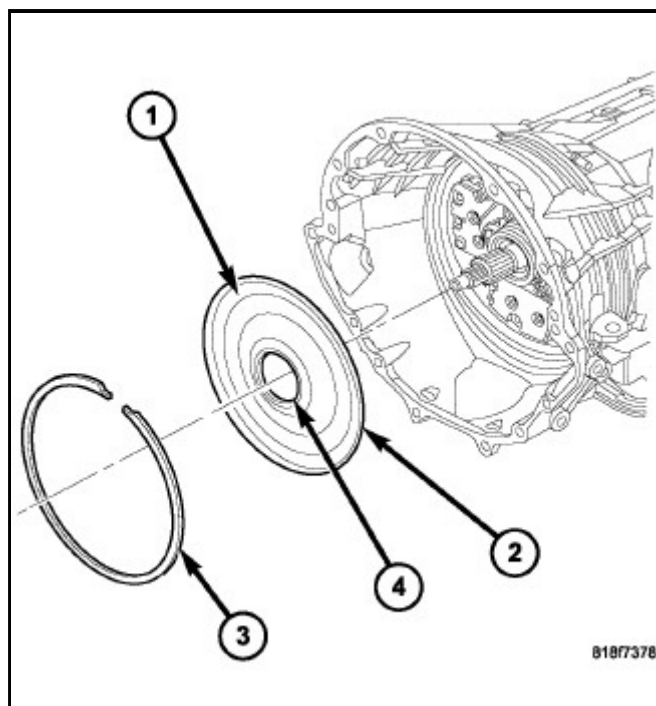


## 拆卸

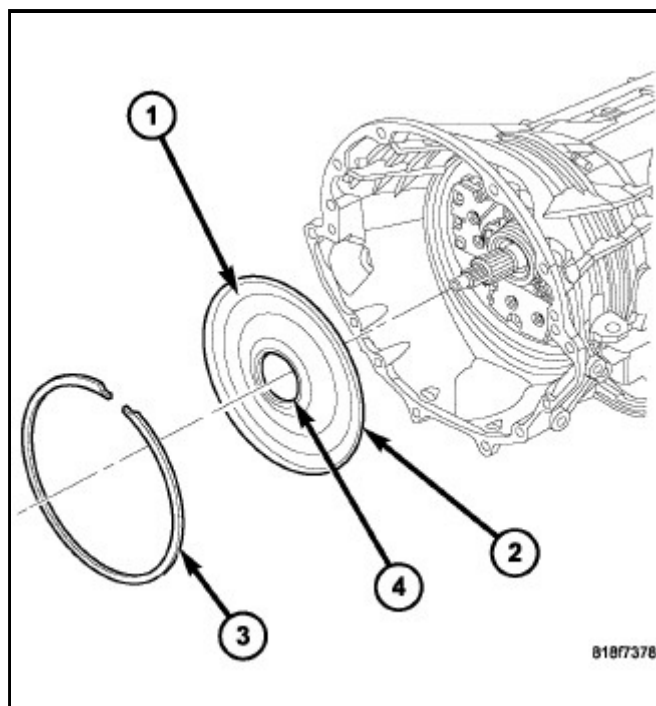
1. 卸下将变速器油底壳固定在变速器壳上的固定螺栓。
2. 从变速器箱上拆下变速器油底壳。
3. 从变速器内卸下卡环(3)。
4. 用一件长钝器通过阀体区域上的一个开口，从变速器内将变速器前罩(1)卸下。



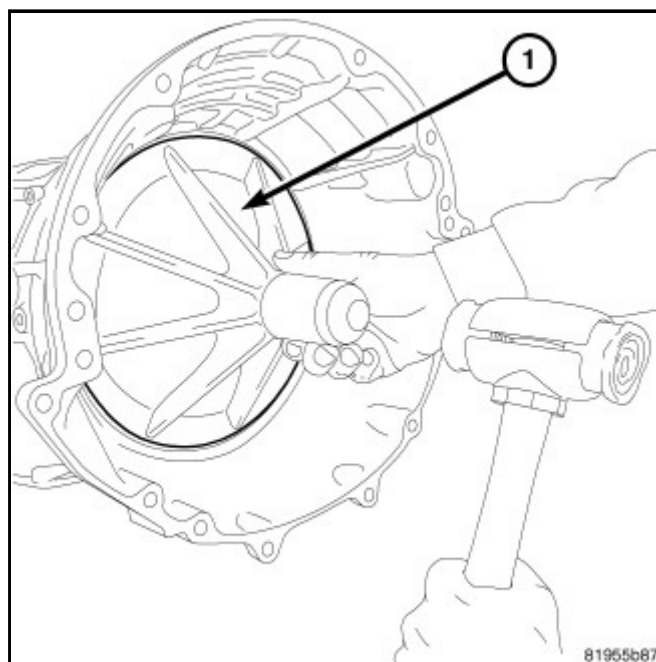
## 安装

**注意：** 为防止污染或带环弹簧脱位，将前罩置于变速器上时请不要移动前罩密封件(4)。

1. 在变速器内装上一个新的前罩(1)。



2. 使用前罩安装工具9955 (1)和无回弹锤，将前罩安装到变速器箱体上。



3. 将卡环(3)安装到变速器内。
4. 在油底壳上涂抹RTV硅胶，并安装变速器油底壳。
5. 将螺栓拧到12 N•m (105 in. lbs.)。

